



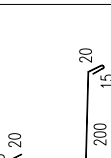

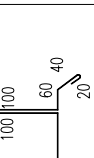

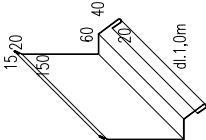
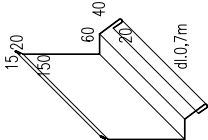
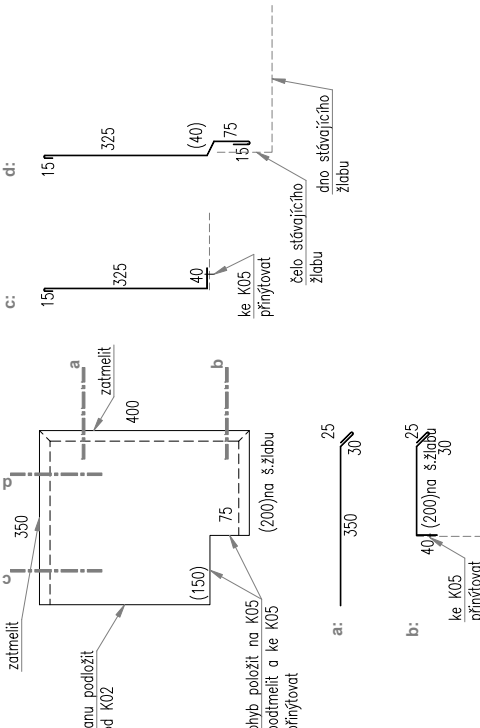


INVESTOR: ÚMČ Praha 6 - Odbor školství a kultury		
AKCE: REKONSTRUKCE STŘECH MŠ TERRONSKÁ MŠ TERRONSKÁ 20/200, PRAHA 6		
ZODP. PROJEKTANT: Ing. Vít Kocourek	VYPRACOVAL: Ing. Vít Kocourek	MĚŘÍTKO: -
 Prosecká 683/115 kocourek@cmail.cz 190 00 Praha 9 – CZ www.avek.cz Tel.: 723 858 248	DATUM: 02/2023	
KLEMPÍŘSKÉ PRVKY		STUPĚŇ: DPS č.výkr.: kle

Označení na výkresu	Schematické zobrazení + popis	Skladebný rozměr	Počet metrů			Celkem	Barevný odstín	Poznámka
			HLAVNÍ STŘECHA	STŘECHA KERAMIKA	STŘECHA SCHODIŠTĚ			
K01		RŠ: 235mm	63	4	7	74	ŠEDÁ	ATYP.
K02		RŠ: 285mm	15	11	x	26	ŠEDÁ	ATYP.
K03		RŠ: 220mm	1,1	x	x	1,1	ŠEDÁ	ATYP.
K04		RŠ: 310mm	1,1	x	x	1,1	ŠEDÁ	ATYP.
K05		RŠ: 420mm	79	28	19	126	černá	ATYP.
K06		RŠ: 275mm	66	x	7	73	ŠEDÁ	ATYP.
K07		RŠ: 450mm	14	28	19	61	ŠEDÁ	ATYP.
K08	<div>horní hrana trubky bude ukončena 250mm nad hh střechy</div> 	NASTAVENÍ ODVĚTRÁVACÍ TRUBKY KANALIZACE POZINKOVANÝ PLECH S NALETOVANÝMI 3PLECHY JAKO ZARÁŽKOU PROTI PROPADNUTÍ DO NASTAVOVANÉ TRUBKY PRŮMĚR BUDE ZAMĚŘEN NA STAVBĚ (cca DN 120–200) nástavec bude opatřen základním reaktivním nátěrem + 2x vrchním nátěrem	8	2	x	10	ŠEDÁ	ATYP.

Označení na výkresu	Schematické zobrazení + popis		Skladebný rozměr	Počet metrů			Celkem	Barevný odstín	Poznámka
				STŘECHA					
				HLAVNÍ STŘECHA	STŘECHA KERAMIKA	STŘECHA SCHODIŠTĚ			
K09		poplastovaný plech—vytažení na zděné komíny na střeše přípevnit pomocí natloukacích hmoždin do zdiva, hlavy šroubů přelepit folií	RŠ: 305mm	x	1m	x	1m	ŠEDÁ	ATYP.
K10		poplastovaný plech—vytažení na zděné nástavby na střeše přípevnit pomocí natloukacích hmoždin do zdiva, hlavy šroubů přelepit folií	RŠ: 305mm	x	0,7m	x	0,7m	ŠEDÁ	ATYP.
K11		poplastovaný plech—na boku fasády keramické dílny u čela žlabu hlavní střechy, upravit podle ostění okna na stavbě— přípevnit pomocí natloukacích hmoždin do zdiva, hlavy šroubů přelepit folií		1ks	x	x	1ks	ŠEDÁ	ATYP.

Označení na výkresu	Schematické zobrazení + popis	Skladebný rozměr	Počet metrů				Celkem	Barevný odstín	Poznámka
			STŘECHA			STŘECHA SCHODIŠTĚ			
			HLAVNÍ STŘECHA	STŘECHA KERAMIKA	STŘECHA				
K12	poplastovaný plech—na čelo KZS u komínu nad schodištěm u žlabu, vytvarovat na stavbě, aby voda nestékala mimo žlab a do KZS—přípevnit pomocí natloukacích hmoždin do zdiva, hlavy šroubů přelepit folií	500x500mm	x	x	1ks	1ks	ŠEDÁ	ATYP.	